



TUTORIAL Bando Intervento a supporto delle PMI ed enti no profit che svolgono attività ricettiva - Attività Outdoor

Csi Piemonte

Torino, 13 dicembre 2022 ore 10.00

Modalità di accesso

La procedura FINDOM- Finanziamento Domande è stata realizzata per consentire agli utenti pubblici e privati di accedere alle manifestazioni di interesse della Regione Piemonte.

La procedura FinDom richiede l'acquisizione di opportune credenziali di autenticazione; gli strumenti devono essere acquisiti autonomamente dal Beneficiario che desidera partecipare al bando.

I metodi di autenticazione previsti per accedere alla procedura sono :

- **Credenziali SPID personali di 2 livello**
- **Certificato digitale di autenticazione (Cns, TS, Firma Digitale)**
- **Carta d'identità digitale**

Il Beneficiario può scegliere alternativamente tra le modalità di accesso. I metodi di autenticazione NON devono essere obbligatoriamente intestati al richiedente.



Modalità di accesso

ACCESSO TRAMITE CREDENZIALI SPID PERSONALI E DI SECONDO LIVELLO

SPID, il Sistema Pubblico di Identità Digitale, è la soluzione che ti permette di ACCEDERE a tutti i servizi online della Pubblica Amministrazione con un'unica Identità Digitale.

Le credenziali SPID sono univoche a livello nazionale e si possono ottenere seguendo le indicazioni fornite dal sito:
<https://www.spid.gov.it/richiedi-spid>

L'ACCESSO ALLA PROCEDURA FINANZIAMENTI DOMANDE RICHIEDE IL LIVELLO DI SICUREZZA 2 (NON È NECESSARIO IL LIVELLO 3 E NON È AMMISSIBILE L'UTILIZZO DI CREDENZIALI SPID AZIENDALI).

LE CREDENZIALI SPID NON DEVONO ESSERE OBBLIGATORIAMENTE INTESTATE AL RICHIEDENTE

NOTA: la configurazione delle credenziali SPID è a carico dell'utente che effettua l'autenticazione. In caso di problemi tecnici è necessario rivolgersi al soggetto che ha fornito le credenziali.



Modalità di accesso

PAGINE DI ACCESSO CON SPID

Premere il tasto **Entra con Spid**. Scegliere il proprio Identity Provider e inserire le credenziali rilasciate dal Identity Provider.

 **Entra con SPID**

SPID è il sistema di accesso che consente di utilizzare, con un'identità digitale unica, i servizi online della Pubblica Amministrazione e dei privati accreditati.

Se sei già in possesso di un'identità digitale, accedi con le credenziali del tuo gestore.

Se non hai ancora un'identità digitale, richiedila ad uno dei gestori.

[Maggiori info](#)
Non hai SPID?

  **AgID** Agenzia per l'Italia Digitale












 ²

REGIONE PIEMONTE

Nome Utente [Nome utente dimenticato?](#)

Password [Password dimenticata?](#)

 Mostra password

 **Entra con SPID**

[Non hai una identità Namirial.ID? Registrati](#) [Annulla](#)

Tempo residuo per l'autenticazione: 04:51 minuti.

Modalità di accesso

ACCESSO TRAMITE CERTIFICATO DIGITALE DI AUTENTICAZIONE

L'identificazione elettronica è un processo in cui si usano i dati di autenticazione personale in forma elettronica per identificare univocamente: una persona fisica, una persona legale, una persona fisica che rappresenti una persona legale.

L'identificazione elettronica, detta anche certificato digitale di autenticazione, viene utilizzata per ACCEDERE a servizi online.

Il certificato digitale è presente all'interno di un dispositivo (nel formato Smart Card , Token USB o Carta nazionale dei servizi, Firma digitale), rilasciato da una Certification Authority (CA) autorizzata.

Consente di effettuare un'autenticazione forte nei siti web che richiedono come credenziale di accesso l'utilizzo di un certificato digitale.

Link utili:

<https://www.agid.gov.it/it/piattaforme/firma-elettronica-qualificata/certificati>

<https://www.agid.gov.it/it/piattaforme/firma-elettronica-qualificata/prestatori-di-servizi-fiduciari-attivi-in-italia>



Modalità di accesso

PAGINE DI ACCESSO CONCERTIFICATO DIGITALE

E' sempre disponibile l'accesso con Certificato digitale emesso da una Certification Authority riconosciuta a livello nazionale o CNS abilitata.

La pagina di accesso al servizio mostrerà il link per gli utenti che dispongono certificato digitale o CNS abilitata.

Accesso tramite certificato digitale o carta elettronica

Si prega di accertarsi che il certificato digitale sia configurato correttamente nel browser in uso.
Solo in seguito cliccare il seguente pulsante Accedi.

Accedi

Per problemi durante l'accesso alle procedure di Sistema Piemonte, non attribuibili ai dispositivi elettronici, contattare:

Assistenza Csi 011.0824407

Form di Assistenza

Modalità di accesso

ACCESSO CON CARTA DI IDENTITÀ ELETTRONICA

La CIE (Carta d'identità elettronica) è il nuovo documento d'identità in Italia. È rilasciata sia ai cittadini italiani che stranieri (UE o extra-UE).

Oltre alle funzioni della precedente carta, permette l'accesso ai servizi digitali della Pubblica Amministrazione come previsto dalla normativa.

L'accesso può avvenire:

- da PC (utilizzando un apposito lettore NFC)
- da smartphone o tablet (dotati di tecnologia NFC, sistema operativo Android 6.x o superiore e dell'applicazione "CIE ID" del Poligrafico che è possibile scaricare dal Play Store Android)

Per maggiori informazioni:

<https://www.cartaidentita.interno.gov.it/>



Modalità di accesso

ACCESSO CON CARTA DI IDENTITA' ELETTRONICA

Seleziona la modalità di autenticazione



Informazioni utili

- 1 - Pc connesso a internet
 - 2- Kit Certificato digitale (chiavetta USB o Smart Card con lettore da installare sul pc)
 - 3 - Credenziali SPID (in alternativa al certificato digitale- **LIVELLO 2 personale**)
 - 4 - Programma di gestione della firma digitale (es. Dike o analogo fornito dal provider del Kit di firma) installato nella postazione da cui si intende operare
- Per assistenza sulla configurazione del certificato digitale rivolgersi al servizio assistenza dell'ente che ha emesso il certificato.

NOTA:

- L'accesso con CNS richiede un lettore di smart card in grado di leggere il certificato presente nella Carta il cui acquisto è a carico dell'utente che effettua l'accesso.
- L'accesso con Certificato digitale fornito da una Certification Authority avviene a seconda del kit fornito (Smart Card, chiave USB, file).
- L'accesso con Spid Livello 2, prevede l'inserimento del nome utente, password scelti dall'utente, più la generazione di un codice temporaneo di accesso (one time password).
- In entrambe i casi l'installazione e la configurazione dei lettori e/o del kit è a carico dell'utente che effettua l'autenticazione.
- **In caso di problemi tecnici nella configurazione del certificato è possibile seguire il Manuale di Verifica del Funzionamento alla pagina <https://servizi.regione.piemonte.it/come-accedere-ai-servizi> , mentre, per quanto riguarda le credenziali SPID, è necessario rivolgersi al proprio Provider.**

ATTENZIONE:

Nel caso in cui l'utente non riuscisse né a raggiungere i portali né la pagina di autenticazione, il motivo potrebbe essere dovuto a configurazioni di Proxy o Firewall che non consentono l'accesso agli applicativi CSI. **DISATTIVARE FIREWALL CHE IMPEDISCONO L'ACCESSO A HTTPS.**

E' necessario che l'amministratore del sistema del cliente, verifichi le proprie configurazioni e che i sistemi del CSI (<https://>) siano da loro raggiungibili. Verificare eventuali blocchi dovuti all'antivirus.

Si consiglia di verificare se la versione del browser utilizzata rientra tra quelle riportate nell'elenco presente sul su SistemaPiemonte, in tal caso si raccomanda di procedere all'aggiornamento. Se il browser non verrà aggiornato a breve non sarà più possibile utilizzare i servizi protetti.

Segnalazioni di errore del browser

Quando si incorre in un ERRORE IMPREVISTO è fondamentale eliminare cronologia, cache e cookie del browser utilizzato.

**CHIUDERE TUTTE LE VIDEATE DEL BROWSER
RIPULITO.**

Aprire una nuova pagina e accedere alla procedura

Attenzione

Si è verificato un errore imprevisto.
Impossibile continuare con le operazioni.
E' necessario riavviare il browser e riaccedere all'applicativo.

REGIONE PIEMONTE Autenticazione

Si è verificato il seguente errore:

Si è verificato un errore nella richiesta di autenticazione. Riprovare piu' tardi

The image shows the 'Opzioni Internet' (Internet Options) dialog box in a browser. The 'Generale' (General) tab is selected. The 'Cronologia esplorazioni' (Content Advisor) section is expanded, and the 'Elimina cronologia esplorazioni' (Clear browsing history) sub-dialog is open. In this sub-dialog, the following options are checked and highlighted with red boxes: 'Mantieni dati sui siti Web preferiti' (Keep favorites), 'File temporanei Internet e file di siti Web' (Temporary Internet files and website files), 'Cookie e dati di siti Web' (Cookies and website data), and 'Cronologia' (History). The 'Elimina' (Clear) button at the bottom right of the sub-dialog is also highlighted with a red box. A yellow arrow points from the error message above to the 'Elimina' button.

The image shows the 'Privacy del browser' (Browser Privacy) settings page in Firefox. The 'Privacy e sicurezza' (Privacy and Security) section is selected. The 'Cronologia' (History) section is expanded, and the 'Cancella tutta la cronologia' (Clear all history) dialog is open. In this dialog, the 'Intervallo di tempo da cancellare' (Time range to clear) is set to 'tutto' (Everything) and is highlighted with a red box. The 'Cronologia navigazione e download' (Navigation and download history), 'Cookie', and 'Cache' options are checked and highlighted with red boxes. The 'Cancella adesso' (Clear now) button at the bottom right of the dialog is also highlighted with a red box. A yellow arrow points from the error message above to the 'Cancella adesso' button.

Richieste di Assistenza

Qualora, in fase di compilazione della domanda, venissero evidenziati degli errori nei dati riportati o sul funzionamento della Piattaforma di presentazione delle domande, è possibile richiedere assistenza compilando il FORM DI ASSISTENZA:

Scheda informativa per l'utenza "Cittadini"

ACCESSO CON SPID

Il servizio è accessibile tramite
Certificato digitale, Credenziali SPID,
Carta d'Identità Elettronica

Avvisi

- 16.06.2022 **Bando Ristori per eventi ed altre attività economiche particolarmente colpite dall'emergenza epidemiologica** ▼
- 10.06.2022 **BANDO RISTORI PER ATTIVITÀ DI RISTORAZIONE ED ALTRE ATTIVITÀ ECONOMICHE** ▼
- 30.05.2022 **BANDO RISTORO STRUTTURE ALBERGHIERE ED EXTRA-ALBERGHIERE** ▼
- 12.05.2022 **BANDO CENTRO DI RESIDENZA 2022-2024** ▼

Assistenza

PER PROBLEMATICHE SULLA
COMPILAZIONE DELLA DOMANDA,
SI INVITA A CONSULTARE IL
TUTORIAL PRESENTE NEL BOX
AVVISI.

PER PROBLEMATICHE
SULL'UTILIZZO DELLE PROCEDURA
COMPILARE IL [FORM DI
ASSISTENZA](#) ↗

PER ULTERIORE SUPPORTO
CONTATTARE 011.0824407

Form di richiesta di assistenza

FINDOM - Inserimento richiesta di Assistenza

RICHIEDENTE

Cognome * Nome * Codice Fiscale *

Azienda *

Azienda di appartenenza del richiedente

RIFERIMENTI DEL RICHIEDENTE

Telefono * Telefono alternativo * Indirizzo e-mail *

Verifica * Verifica * Verifica *

Ripetere Numero di telefono Ripetere Numero di telefono alternativo Ripetere indirizzo

Informazioni per il contatto *

Inserire informazioni utili ad essere agevolmente ricontattati

RICHIESTA

Codice fiscale beneficiario/ente/persona fisica * Bando *

Tipologia del problema * Numero della domanda

Descrizione del problema *

Descrivere con precisione il problema riscontrato

ALLEGATI

Elenco File Allegati

nome file	kB
Sposta qui un file da allegare o selezionalo	

+ Aggiungi

ATTENZIONE
inserire l'indirizzo e-mail in
entrambi i campi A MANO
per evitare di copiare il dato
con eventuali errori di
battitura

Invia

FINanziamenti DOMande
Inizia la compilazione

<https://finpiemonte.csi.it>



Compilazione FinDom

Questa è la prima videata visualizzata dopo il primo accesso alla procedura FinDom.

In ogni videata è possibile visualizzare la pagina della Documentazione relativa ai bandi, la pagina delle Faq e dei Contatti dell'assistenza Csi

ACCEDI AL SERVIZIO >

Il servizio è soggetto ad autenticazione tramite:

- Certificato digitale
- credenziali SPID - Sistema Pubblico di Identità Digitale
- CIE - Carta d'Identità Elettronica

Gestione domande di finanziamento

Sistemapiemonte » gestione delle domande

[Documentazione](#)

[Faq](#)

[Contatti](#)

 **Utente:**

| **CF:**

| **Ente/Impresa:** -

[esci](#)

[cambia soggetto](#)



Attenzione!

Questo applicativo non gestisce le funzioni indietro e avanti del browser, si prega di non usarle.

[Home](#)

[Indice](#)

Selezione impresa/ente/persona fisica

Indicare il Codice Fiscale o la Partita IVA, italiani o esteri, dell'impresa, dell'ente o della persona fisica per cui si desidera presentare o visualizzare una domanda.

Codice Fiscale

Non sono in possesso di un CF/P.Iva italiani

[Conferma e prosegui](#)

Inserire il codice fiscale dell'impresa (NON personale) oppure PIVA

INFORMAZIONI SULLA PRESENTAZIONE DELLE NUOVE DOMANDE

Dal 13 dicembre 2022 alle ore 10.00 è possibile accedere ed inserire una nuova domanda.

Le domande precedentemente inviate non sono più valide.

Le domande precedentemente inserite e non ancora inviate sono state Invalidate e non sono più modificabili.

Selezionare il nuovo sportello con data 13/12/2022 ore 10.00 ed inserire una nuova domanda.

▼ Ricerca e gestisci le domande Cerca tra le domande di finanziamento già inserite nel sistema

E' possibile selezionare uno o più parametri di ricerca o in alternativa indicare il numero domanda

Area Tematica	FinPiemonte
Normativa	LR 18-1999
Descrizione breve Bando	Seleziona
Bando	Seleziona
Sportello data inizio - data fine	Seleziona
Stato della domanda	Invalidata







N° domanda

Pulisci i campi **Cerca**

Risultati della ricerca

Per completare, eliminare, stampare o eseguire altre operazioni su una domanda già inserita, utilizzare i pulsanti visualizzati nella colonna 'Azioni'. Le diverse funzionalità saranno disponibili per una domanda in base allo stato.

4 elementi trovati, tutti gli elementi visualizzati pagina 1

Azioni	N. domanda	Normativa	Descrizione breve bando	Bando	Sportello	Stato
  	177981	LR 18-1999	LR18-99.2 - Intervento a supporto delle PMI ed enti no profit che svolgono attività ricettiva - Micro-interventi edilizi	Intervento a supporto delle PMI ed enti no profit che svolgono attività ricettiva - Micro-interventi edilizi e di incremento del livello tecnologico	28/11/2022 09:00 01/12/2022 12:00	Invalidata
  	177978	LR 18-1999	LR18-99.1 - Intervento a supporto delle PMI ed enti no profit che svolgono attività ricettiva - Attività Outdoor	Intervento a supporto delle PMI ed enti no profit che svolgono attività ricettiva - Attività Outdoor	28/11/2022 09:00 01/12/2022 12:00	Invalidata

ATTENZIONE!!!

LE DOMANDE INSERITE DURANTE L'APERTURA DEL PRECEDENTE SPORTELLO NON SONO PIU' UTILIZZABILI (INVALIDATA).

SELEZIONARE IL NUOVO SPORTELLO CON DATA 13/12/2022 ORE 10.00 ED INSERIRE UNA NUOVA DOMANDA.



Home Inserisci nuova domanda

Dal 13 dicembre 2022 alle ore 10.00 è possibile accedere ed inserire una nuova domanda.
Selezionare il nuovo sportello con data 13/12/2022 ore 10.00 ed inserire una nuova domanda.

▼ Nuova Domanda Compila una nuova domanda di finanziamento

* Selezionare tutti i parametri

Area Tematica	FinPiemonte
Normativa	LR 18-1999
Descrizione breve Bando	LR18-99.1 - Intervento a supporto delle PMI ed enti no profit che svolgono attivita' ricettiva - Attività Outdoor *** 170 ***
Bando	Intervento a supporto delle PMI ed enti no profit che svolgono attivita' ricettiva - Attività Outdoor
Sportello data inizio - data fine	13/12/2022 ore 10.00
Tipologia Beneficiario	Seleziona

Ripristina valori iniziali **Inserisci nuova domanda**

- Seleziona
- Enti No profit
- Micro piccole medie imprese

Selezionare il valore dai campi
Descrizione breve bando e *Tipologia Beneficiario*
E premere **INSERISCI NUOVA DOMANDA**

Home: Ricerca domande già caricate

E' possibile uscire dalla procedura durante la compilazione e riaccedere. I dati inseriti non sono persi.
Per visualizzare la domanda premere «Cerca». Quindi selezionare l'icona per accedere alla compilazione.

▼ Ricerca e gestisci le domand Cerca tra le domande di finanziamento già inserite nel sistema

E' possibile selezionare uno o più parametri di ricerca o in alternativa indicare il numero domanda

Area Tematica

Normativa

Descrizione breve Bando LR 2

Bando

Sportello finita

data inizio - data fine

Stato della domanda Bozza





N° domanda

Pulisci i campi **Cerca**

Risultati della ricerca

Per completare, eliminare, stampare o eseguire altre operazioni su una domanda già inserita, utilizzare i pulsanti visualizzati nella colonna 'Azioni'. Le diverse funzionalità saranno disponibili per una domanda in base allo stato della stessa.

Un elemento trovato pagina 1

Azioni	N. domanda	Normativa	Descrizione breve bando	Bando	Sportello	Stato
   	54295		<input type="text"/> 022	<input type="text"/> 022	<input type="text"/>	Bozza


Premere vai alla domanda per accedere alla compilazione

Indice

All'inizio della compilazione della domanda, nell'indice appaiono delle bandierine:

- **Rosso**: segnalano l'assenza di dati caricati nelle varie fasi.
- **Giallo**: i dati inseriti non sono completi
- **Verde**: i dati inseriti sono completi

[Torna alla home](#)

	Stato
Anagrafica Ente/Impresa	
Vai alla compilazione dell'anagrafica dell'ente/impresa	
Dati Ente/Impresa	
Vai alla compilazione dei dati dell'ente/impresa	
Progetto	
Vai alla compilazione del progetto	
Allegati e Dichiarazioni	
Vai alla compilazione di allegati e dichiarazioni	
Regole di compilazione	
Vai alle regole di compilazione della domanda	

[Stampa](#) [Verifica](#) [Concludi](#)

Premere il link «[Vai alla compilazione dell'anagrafica ente impresa](#)» e iniziare la compilazione.

Attenzione: la compilazione della sezione Anagrafica è vincolante per poter accedere alla compilazione delle altre sezioni della domanda.

Regole di compilazione


PRIMA di iniziare la compilazione
SCARICARE dalla relativa sezione
E CONSULTARE il file
Regole di compilazione

È possibile delegare un soggetto terzo, munito di credenziali alla presentazione della domanda, ma non è possibile delegarlo alla firma (digitale) della stessa e della documentazione allegata.

La domanda e i documenti allegati devono essere firmati digitalmente dal Legale Rappresentante.

Anagrafica Ente/Impresa: Beneficiario

Beneficiario | Legale Rappresentante | Sede Legale | Estremi Bancari | Riferimenti

 I campi sono stati precompilati con le informazioni disponibili sul Registro delle Imprese e/o sull'ultima domanda inviata. Verificare i dati presenti, compilare quelli mancanti e salvare.

▼ Dati identificativi

Codice fiscale 02

Denominazione o ragione sociale 3€

Forma giuridica Società a responsabilità limitata

Partita IVA

Il beneficiario non ha nessun codice ATECO attivo

Settore prevalente (ATECO 2007) Codice Descrizione

Codice Albo Società cooperative MISE Alfanumerico di 7 cifre. (Esempio: A177208)

Costituzione Impresa

Data costituzione impresa 22/04/2018
Dopo il primo salvataggio non sarà più possibile modificare la data di costituzione impresa


Provincia d'iscrizione registro imprese VERBANO CUSIO OSSOLA

Iscritto alla sezione ordinaria del Registro Imprese dal

Ripristina valori iniziali **Salva**

Per la ricerca del codice ATECO consultare la slide successiva

Ricerca codice ATECO

Settore prevalente (ATECO 2007) Codice Descrizione 

Per inserire il codice ATECO utilizzare *lente di ingrandimento*

Inserire una parte del *Codice* **SENZA** *Descrizione* e premere *Trova*

Selezionare uno dei codici ATECO trovati e premere *Conferma*

▼ Ricerca il settore prevalente ATECO (2007)

Codice

Descrizione

▼ Elenco risultati

Risultati trovati: 36

	Codice Ateco	Descrizione
<input type="radio"/>	22.19.0	Fabbricazione di altri prodotti in gomma

Anagrafica Ente/Impresa: Legale Rappresentante

Beneficiario | Legale Rappresentante | Sede Legale | Estremi Bancari | Riferimenti

Legali rappresentanti presenti nel Registro delle Imprese

Legali Rappresentanti VILLARAGGIA SIMON ()

Importa Inserisci nuovo

▼ Legale rappresentante

La domanda deve essere firmata digitalmente dal legale rappresentante o dal soggetto delegato (se previsto dal bando)

Codice Fiscale

Cognome

Nome

Luogo di nascita Italia
Provincia Comune
 Stato estero
Stato estero

Data di nascita

Tipo documento di riconoscimento

N. documento

Rilasciato da

Data rilascio

Residenza

Stato Italia
Provincia Comune
 Stato estero
Stato estero Città estera

Indirizzo

CAP

Ripristina valori iniziali Salva

Inserire i dati mancanti

Anagrafica Ente/Impresa: Sede Legale

Beneficiario | Legale Rappresentante | **Sede Legale** | Estremi Bancari | Riferimenti



I campi sono stati precompilati con le informazioni disponibili sul Registro delle Imprese e/o sull'ultima domanda inviata. Verificare i dati presenti, compilare quelli mancanti e salvare.



▼ Sede legale

Stato Italia
Provincia Comune
 Stato estero
Stato estero Città estera

Indirizzo N. civico
CAP

Recapiti

Telefono

Indirizzo PEC

Email

inserire tutti i dati

Ripristina valori iniziali



Anagrafica Ente/Impresa: Estremi bancari

Beneficiario | Legale Rappresentante | Sede Legale | Estremi Bancari | Riferimenti

▼ Estremi bancari

IBAN

BIC

Intestatario c/c Mario Rossi

Ripristina valori iniziali

NON obbligatorio

Il conto corrente indicato deve essere intestato al soggetto beneficiario. L'IBAN deve essere italiano.

Anagrafica Ente/Impresa: Riferimenti

Beneficiario	Legale Rappresentante	Sede Legale	Estremi Bancari	Riferimenti
--------------	-----------------------	-------------	-----------------	-------------

Compilare obbligatoriamente almeno la sezione 'Persona autorizzata ad intrattenere contatti'

▼ Persona autorizzata ad intrattenere contatti

Codice Fiscale	<input type="text"/>	Nome	<input type="text"/>
Cognome	<input type="text"/>	e-Mail	<input type="text"/>
Telefono	<input type="text"/>		

▼ Centro di consulenza accreditato dalla Direzione Regionale competente (ex art. 3 della LR 23/2004 s.m.i.)

Codice Fiscale	<input type="text"/>	Comune	<input type="text"/>
Partita IVA	<input type="text"/>	Indirizzo	<input type="text"/>
Denominazione o ragione sociale	<input type="text"/>	N.	<input type="text"/>
Provincia	<input type="text"/>	e-Mail	<input type="text"/>
CAP	<input type="text"/>		
Telefono	<input type="text"/>		

▼ Consulente autorizzato ad intrattenere contatti

Codice Fiscale	<input type="text"/>	Nome	<input type="text"/>
Cognome	<input type="text"/>	e-Mail	<input type="text"/>
Telefono	<input type="text"/>		

Ripristina valori iniziali **Salva**

inserire tutti i dati

Dati Ente/impresa: Profilo dell'impresa

Profilo dell'impresa Dimensioni

▼ **Attività dell'Ente/Impresa**

Breve sintesi dell'attività dell'Ente/Impresa Breve sintesi

Ripristina valori iniziali  Salva

Dati Ente/Impresa: Dimensioni

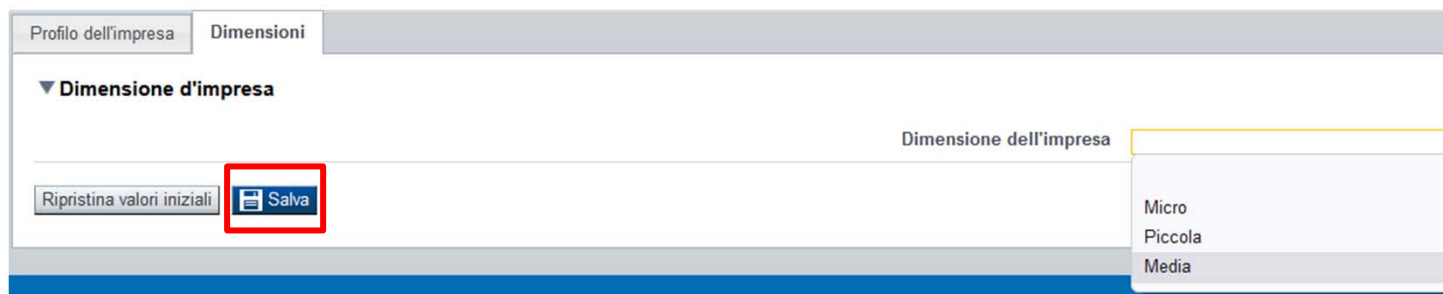
Profilo dell'impresa Dimensioni

▼ Dimensione d'impresa

Dimensione dell'impresa

Ripristina valori iniziali **Salva**

- Micro
- Piccola
- Media



Progetto: Informazioni sul progetto

Informazioni sul progetto

Sedi

Spese

Agevolazione richiesta

▼ Caratteristiche del progetto

	Tipologie di intervento
<input checked="" type="checkbox"/>	LINEA di INTERVENTO A - sviluppo e ampliamento dei servizi turistici outdoor accessori all'attività turistico ricettiva ivi compresa la realizzazione e riqualificazione di piscine

▼ Ambiti di intervento/Tipologia di struttura

	Tipologie di strutture ricettive
<input type="checkbox"/>	Agriturismo
<input type="checkbox"/>	Campeggio - villaggio turistico
<input type="checkbox"/>	Rifugio
<input type="checkbox"/>	Struttura alberghiera
<input type="checkbox"/>	Struttura extra-alberghiera

Indicare una sola tipologia

▼ Abstract del progetto

Titolo progetto

Sintesi progetto

Breve descrizione dell'intervento.
Max.: 1.300 caratteri.

Ripristina valori iniziali

 Salva

Progetto: Sedi

▼ Sedi relative al progetto proposto

Azioni	Indirizzo	Tipo sede
--------	-----------	-----------

[Inserisci nuova sede](#) [Ricerca sede sul Registro Imprese](#)

[Ripristina valori iniziali](#) [Salva](#)

▼ Dettaglio sede

Tipo sede: amministrativa / intervento

Provincia:

Indirizzo:

Indirizzo PEC utilizzato per le comunicazioni:

Settore ATECO 2007:

Codice:

Descrizione:

[Torna indietro](#) [Copia dati sede legale](#) [Salva](#)

▼ Ricerca sede su Registro Imprese

Selezione Provincia:

Selezione Comune:

[Torna indietro](#) [Pulisci i campi](#) [Trova](#)

▼ Elenco sedi trovate

Selezionare la sede desiderata per importare i dati da Registro Imprese

Hai cercato: Provincia [], Comune []

Risultati trovati: 2

	Descrizione sede	Indirizzo	Co
<input type="radio"/>	SEDE LEGALE	VIA SEMPIONE NORD, 33/A	STF
<input type="radio"/>	UNITA LOCALE	LOCALITA' MOTTARONE VETTA, null	OM

[Carica](#)

Progetto: Spese

Informazioni sul progetto | Sedi | Spese | Agevolazione richiesta

▼ Piano delle spese

Voci di spesa	Importo totale
LINEA di INTERVENTO A - sviluppo e ampliamento dei servizi turistici outdoor accessori all'attività turistico ricettiva ivi compresa la realizzazione e riqualificazione di piscine	
>> Beni strumentali, le attrezzature e/o apparecchiature anche connesse alla realizzazione e riqualificazione di piscine con annessi servizi accessori, Attività edilizia (DPR 380 del 2001)	
Totale	

▼ Dettaglio dei costi

Indicare gli importi in euro al netto dell'IVA, a meno che risulti indetraibile

Intervento	Voce di spesa	Descrizione Servizio/Bene	Fornitore	Importo Proposto

Ripristina valori iniziali | Salva

+ Aggiungi

Informazioni sul progetto | Sedi | Spese | Agevolazione richiesta

▼ Piano delle spese

Voci di spesa	Importo totale
LINEA di INTERVENTO A - sviluppo e ampliamento dei servizi turistici outdoor accessori all'attività turistico ricettiva ivi compresa la realizzazione e riqualificazione di piscine	38000
>> Beni strumentali, le attrezzature e/o apparecchiature anche connesse alla realizzazione e riqualificazione di piscine con annessi servizi accessori, Attività edilizia (DPR 380 del 2001)	38000
Totale	38000

▼ Dettaglio dei costi

Indicare gli importi in euro al netto dell'IVA, a meno che risulti indetraibile

Intervento	Voce di spesa	Descrizione Servizio/Bene	Fornitore	Importo Proposto
LINEA di INTERVENTO A - sviluppo e ampliamento dei servizi turistici	Beni strumentali, le attrezzature e/o aq	DESCRIZIONE DESCRIZIONE	denom. denominazione cod. fisc. 22222222222222	23000,00
LINEA di INTERVENTO A - sviluppo e ampliamento dei servizi turistici	Beni strumentali, le attrezzature e/o aq	un'altra descrizione	denom. un'altra denominazione cod. fisc. 33333333333333	15000

Ripristina valori iniziali | Salva

+ Aggiungi

esempio

Progetto: Agevolazione richiesta

Informazioni sul progetto | Sedi | Spese | **Agevolazione richiesta**

Per la compilazione verificare quanto indicato nelle [Regole di compilazione](#)

▼ Tipologie di agevolazione

Indicare la base giuridica su cui viene richiesta l'agevolazione:

	Base Giuridica
<input checked="" type="checkbox"/>	Regolamento (UE) n. 1407/2013 del 18 dicembre 2013 relativo all'applicazione degli articoli 107 e 108 del trattato sul funzionamento della Unione Europea agli aiuti "de minimis".

▼ Forme di agevolazione

Totale delle spese

Indicare le forme di agevolazione richieste:

	Forma di agevolazione	Totale spese	Importo contributo
<input checked="" type="checkbox"/>	Contributo a fondo perduto	<input type="text" value="38000,00"/>	<input type="text" value="19000,00"/>
	Totale:	<input type="text" value="38000,00"/>	

esempio

Ripristina valori iniziali

Dichiarazioni: Dichiarazioni

Upload allegati Dichiarazioni

▼ Dichiarazioni

Il sottoscritto dichiara:

- di essere a conoscenza dei contenuti del Programma degli Interventi e della normativa di riferimento e di accettarli incondizionatamente e integralmente, unitamente ad usi, norme e condizioni in vigore;

Altre domande di agevolazioni

- che per le medesime spese proposte a finanziamento nell'ambito della presente domanda, il richiedente -direttamente o tramite società da essa controllate o ad essa collegate- non ha presentato altre domande di agevolazione, oppure ha presentato domanda per poter accedere alle agevolazioni che di seguito elenca:

Accesso agevolazioni

Icona	Descrizione
	<input type="text" value="vsdvsdvsdbdbdb"/>

[+ Aggiungi](#)

Stato dell'impresa

- che l'impresa/Ente no profit è in attività, non è stata deliberata la liquidazione volontaria dell'impresa e che l'impresa non è soggetta ad alcuna procedura concorsuale;
- che la sede oggetto di intervento è di proprietà del richiedente oppure nella disponibilità per effetto di un contratto regolarmente registrato;
- che alla data di presentazione della domanda
 - si è adempiuto all'obbligo di trasmissione mensile, alla Provincia territorialmente competente e all'Osservatorio Turistico Regionale, dei dati statistici sui movimenti turistici di cui all'art. 5 bis della L.R. n. 15/2003;
 - non si è adempiuto all'obbligo di trasmissione mensile, alla Provincia territorialmente competente e all'Osservatorio Turistico Regionale, dei dati statistici sui movimenti turistici di cui all'art. 5 bis della L.R. n. 15/2003, in quanto esente ai sensi della normativa vigente;

Dati e notizie

- che i dati e le notizie forniti con la presente domanda ed i relativi allegati sono veritieri e aggiornati, che non sono state omesse passività, pesi o vincoli esistenti sulle attività;

D.lgs. 231/2001 art. 9, c. 2 lett. d)

- l'insussistenza della sanzione amministrativa prevista all' art. 9, c. 2 lett. d) d.lgs. 231/2001 consistente nell'esclusione da agevolazioni, finanziamenti, contributi o sussidi e l'eventuale revoca di quelli già concessi;

Marca da bollo

- che ai fini della presentazione della domanda di agevolazione:
 - è stata destinata la marca da bollo con numero e che la suddetta non è stata e non è stata e non sarà utilizzata per qualsiasi altro adempimento (ai sensi dell'art. 3 del decreto ministeriale 10/11/2011)
 - l'imposta di bollo è stata assolta in modo virtuale
 - di essere soggetto esente dall'apposizione della marca da bollo per la seguente motivazione ai sensi di

Dichiarazioni: Dichiarazioni

IVA

9. che in base al regime di contabilità a cui è sottoposto l'ente e in relazione alle spese connesse alla realizzazione dell'iniziativa sopra indicata:

- IVA costituisce un costo d'esercizio per l'ente e va conteggiata ai fini della determinazione del contributo
- IVA non costituisce un costo d'esercizio per l'ente e viene recuperata;

Cause di revoca

10. di essere a conoscenza delle cause di revoca previste dal Programma degli interventi e, inoltre, che in caso di mancato rispetto di uno qualsiasi degli impegni sotto indicati, potrà essere immediatamente revocata totalmente o parzialmente l'agevolazione erogata, con obbligo di restituire quanto in tale momento risulterà dovuto per capitale, interessi, spese ed ogni altro accessorio;

Finpiemonte S.p.A.

11. di essere a conoscenza che Finpiemonte S.p.A. non intrattiene alcun rapporto particolare di collaborazione con società di consulenza;

Obblighi di bilancio

12. di conoscere gli obblighi di bilancio prescritti dall'art.1, commi 125 e 127 della Legge 124 del 4 agosto 2017. L'impresa dichiara altresì di conoscere che l'inosservanza di tale obbligo comporta ex lege la restituzione delle somme ai soggetti eroganti Finpiemonte/Regione Piemonte;

Tutela salute e sicurezza nei luoghi di lavoro

13. che le attività oggetto della presente domanda sono svolte nel rispetto del d.lgs. 09/04/2008 n. 81 in materia di tutela della salute e della sicurezza nei luoghi di lavoro.

Responsabilità penali

14. di rendere le precedenti dichiarazioni ai sensi dell'art. 47 del DPR 445/2000 e di essere consapevole delle responsabilità penali cui può andare incontro in caso di dichiarazione mendace o di esibizione di atto falso o contenente dati non rispondenti a verità ai sensi dell'art. 76 del citato DPR 445/2000;

Dichiarazioni: Dichiarazioni

▼ Impegni

Si impegna altresì a:

Variazioni informazioni

1. comunicare tempestivamente all'Amministrazione concedente ogni variazione delle informazioni contenute nel presente documento sia essa tecnica, economica o anagrafica;

Conclusioni progetto e Spese sostenute

2. concludere il progetto e presentare la relazione finale nei tempi e nei modi previsti dal Programma degli Interventi, pena la revoca dell'agevolazione concessa;

3. procedere all'archiviazione e al mantenimento di tutta la documentazione relativa alla domanda di agevolazione;

4. concludere e rendicontare l'intervento entro e non oltre 24 mesi dalla data di concessione del contributo;

Archiviazione documentazione

5. produrre ogni ulteriore documentazione, anche sotto forma di autocertificazione, che Regione Piemonte e/o Finpiemonte S.p.A. riterrà utile richiedere ai fini dell'iter istruttorio;

Archiviazione documentazione

6. consentire i controlli da parte degli enti competenti;

7. consentire il libero accesso presso la propria sede, ogni singolo edificio oggetto del progetto e relativo cantiere, al personale della Regione Piemonte/Finpiemonte S.p.A. o a soggetti dalle stesse delegati, al fine di consentire eventuali ispezioni e controlli, fattività di raccolta dati e il monitoraggio dell'iniziativa;

Rispetto normativa

8. assicurare il rispetto della normativa nazionale vigente in tema di conflitto di interessi, anticorruzione, trasparenza, controlli interni;

Obblighi di bilancio

9. iscrivere, ai sensi degli obblighi di bilancio prescritti dall'art.1, commi 125 e 127 della Legge 124 del 4 agosto 2017, a decorrere dal 2018 l'importo delle sovvenzioni, contributi e comunque vantaggi economici ricevuti in esito alla presente domanda, per un importo superiore ad euro 10.000, nella nota integrativa del bilancio di esercizio e nella nota integrativa dell'eventuale bilancio consolidato.

10. comunicare tempestivamente a Finpiemonte S.p.A. l'eventuale ottenimento di altre forme di incentivazione cumulabili con il presente disciplinare al fine di una eventuale rideterminazione dell'agevolazione;

▼ Autorizzazioni e presa visione

Trattamento dati personali

Il sottoscritto dichiara di avere preso visione della sezione "TRATTAMENTO DEI DATI PERSONALI" contenuta nel Programma degli interventi.

Presa visione

Il sottoscritto dichiara di aver preso visione di tutti i punti indicati in questa pagina, nelle sezioni "Dichiarazioni" e "Impegni", ex artt. 1341 e 1342 del Codice Civile.

Ripristina valori iniziali

Salva

Allegati : upload allegati

Sei in >> Allegati e Dichiarazioni

Upload allegati | Dichiarazioni

Per la compilazione verificare quanto indicato nelle [Regole di compilazione](#)

Elenco documenti allegati

Azioni	Tipologia
-	-

Aggiungi allegato

E' necessario selezionare la tipologia del documento previsto dal bando prima di effettuare l'upload !

Selezione allegati alla domanda

i Allegare un file di dimensione massima pari a 5Mb. o in alternativa selezionare, se previsto, il checkbox 'Documento extra soglia'

Tipologia di documento

Sfogli... Nessun file selezionato.

Torna indietro | Salva

Pagina Allegati

- **Relazione illustrativa (obbligatorio per tutti) firmato digitalmente dal legale rappresentante**
- **Copia preventivi a copertura del 100% delle spese**

ATTENZIONE: prima di uploadare un documento si prega di verificare che il nome del file sia facilmente riconducibile ad uno degli allegati. Inoltre, si richiede di non utilizzare punteggiatura nel nome del file tranne il punto che precede l'estensione del file

(esempio di denominazione file errata: delega.nome.cognome.pdf; esempio di denominazione corretta: delega_nome_cognome.pdf).

I file da allegare devono essere in formato pdf. Il singolo file non deve superare i 5 mega.

Allegati: upload allegati

▼ Dettaglio della Domanda

Bando LR 18-1999 - LR18-99.1 - Intervento a supporto delle PMI ed enti no profit che svolgono attività ricettiva - Attività Outdoor *** 170 ***

Sportello
data inizio - data fine

N° domanda

Stato domanda Bozza

Sei in >> Allegati e Dichiarazioni

Upload allegati

Dichiarazioni



Operazione riuscita con successo


Per la compilazione verificare quanto indicato nelle [Regole di compilazione](#)

Elenco documenti allegati

Azioni	Tipologia	Nome documento allegato
	Copia preventivi a copertura del 100% delle spese	PREVENTIVI.pdf
	Relazione illustrativa	RELAZIONE ILLUSTRATIVA.pdf

Aggiungi allegato

Attenzione: il singolo file allegato non deve superare i 5 mega. Allegare formati pdf.



Indice

Home **Indice** Anagrafica Ente/Impresa Progetto/iniziativa Allegati e Dichiarazioni

Regole di compilazione

▼ Accesso alla Domanda

Cosa posso fare?

- Compilare i dati previsti nelle sezioni
- Effettuare i controlli sulla Domanda
- Salvare e stampare la Domanda in bozza
- Inviare e stampare il modulo definitivo

Per il dettaglio delle singole funzionalità, consulta la sezione 'Regole di compilazione' o accedi alla pagina 'Documentazione'

Sei in >> Domanda n°5161 -

Progetti di pari opportunità nello sport e tra gli sport - Comitato regionale, provinciali della Federazione Italiana Pallapugno

Torna alla home

	Stato
Anagrafica Ente/Impresa Vai alla compilazione dell'anagrafica dell'ente/impresa	
Progetto/iniziativa Vai alla compilazione del progetto/iniziativa	
Allegati e Dichiarazioni Vai alla compilazione di allegati e dichiarazioni	
Regole di compilazione Vai alle regole di compilazione della domanda	

Stampa Verifica Invia

La bandierina gialla indica lo stato INCOMPLETO Della sezione.

Premere e proseguire la compilazione.

Dopo aver terminato la compilazione della pagina «Anagrafica Ente/Impresa» è possibile proseguire la compilazione selezionando la sezione successiva. Si consiglia di premere il tasto «Indice» per verificare lo stato della compilazione delle varie sezioni.

Pagina Indice- Verifica

Home **Indice** Anagrafica Ente/Impresa Progetto/iniziativa Allegati e Dichiarazioni

Regole di compilazione

▼ Accesso alla Domanda

Cosa posso fare?

- Compilare i dati previsti nelle sezioni
- Effettuare i controlli sulla Domanda
- Salvare e stampare la Domanda in bozza
- Inviare e stampare il modulo definitivo

Per il dettaglio delle singole funzionalità, consulta la sezione 'Regole di compilazione' o accedi alla pagina 'Documentazione'

Sei in >> Domanda n°5157 -

Torna alla home

	Stato
Anagrafica Ente/Impresa	
Vai alla compilazione dell'anagrafica dell'ente/impresa	🚩
Progetto/iniziativa	
Vai alla compilazione del progetto/iniziativa	🚩
Allegati e Dichiarazioni	
Vai alla compilazione di allegati e dichiarazioni	🚩
Regole di compilazione	
Vai alle regole di compilazione della domanda	🚩

Stampa **Verifica** Invia

Tutte le bandierine devono essere di colore verde.

Premere il tasto «Verifica».

Per effettuare la verifica dei dati e l'invio definitivo, selezionare la pagina «Indice».

Pagina Indice- Verifica anomalie

Torna alla home

i **Attenzione!**
La verifica globale ha riscontrato:
5 errori BLOCCANTI

Attenzione: correggere le anomalie bloccanti prima di procedere all'invio

Mostra segnalazioni

Mostra Segnalazioni

Verifica anomalie

i La verifica è stata eseguita il giorno 10/03/2017 alle ore 16:16.

Anomalie riscontrate

Visualizza solo le anomalie bloccanti

Sezione	Anomalia di compilazione	Tipologia
Anagrafica Ente/Impresa / Legale Rappresentante	E' necessario compilare la sezione 'Legale Rappresentante'	Anomalia bloccante
Anagrafica Ente/Impresa / Sede Legale	E' necessario compilare la sezione 'Sede Legale'	Anomalia bloccante

Nella videata **VERIFICA ANOMALIE** sono riportati gli errori bloccanti da correggere per poter inviare la domanda definitivamente. Fino a quando le anomalie non verranno corrette, il tasto «**INVIA**» non sarà digitabile.

Pagina Home- Domanda inviata

Sei in >> Domanda n°49770 - LR 36-2000 - LR 36 - Pro Loco 2020

Bando per assegnazione contributi alle associazioni pro loco 2020 - Associazioni Pro Loco del Piemonte iscritte all'Albo regionale

[Torna alla home](#)



Verifica globale effettuata con successo.

	Stato
Anagrafica Ente/Impresa	
Vai alla compilazione dell'anagrafica dell'ente/impresa	
Progetto	
Vai alla compilazione del progetto	
Allegati e Dichiarazioni	
Vai alla compilazione di allegati e dichiarazioni	
Regole di compilazione	
Vai alle regole di compilazione della domanda	

DOPO AVER PREMUTO VERIFICA, PREMERE IL TASTO CONCLUDI. IL PDF OTTENUTO DOPO LA CONCLUSIONE DOVRA' ESSERE SCARICATO, NON DEVE ESSERE APERTO, DEVE ESSERE FIRMATO DIGITALMENTE E UPLOADATO A SISTEMA PER TERMINARE L'INVIO.

Stampa Verifica **Concludi**

Concludi Domanda





Attenzione!
Sei sicuro di voler chiudere la domanda?
Dopo la chiusura, la domanda non potrà più essere modificata.

chiudi

si, prosegui

Pagina Home- Domanda in stato Da Inviare

Azioni	N. domanda	Normativa	Descrizione breve bando	Bando	Sportello	Stato
 	54226	POR FESR 2014-2020	3.4.1 - Progetti Integrati di Filiera (PIF) 2022	Presentazione delle candidature per le aziende piemontesi che intendono aderire ai Progetti Integrati di Filiera per l'anno-2022. I progetti sono finalizzati alla promozione sui mercati esteri delle PMI piemontesi nei settori produttivi individuati nel bando, mediante attività di supporto mirato e assistenza personalizzata	03/12/2021 09:00 data_fine non definita	Da inviare



Salvare il pdf della domanda **SENZA MODIFICARE IL NOME** del FILE **GENERATO DELLA PROCEDURA** (NO aggiunte di (1), copia ecc., NO domanda_firmata e sim.) e firmarlo **DIGITALMENTE** in formato CADES (.P7M) **SENZA APRIRE E SENZA APPORTARE MODIFICHE AL NOME** durante il processo di firma (NO l'aggiunta di *_signed*).

Cambierà soltanto l'estensione del file con l'aggiunta di .p7m:
DomandaNumero[XXXXXX]-[YYYYYYYYYYYY].pdf.p7m



Utilizzare IL TASTO UPLOAD PER CARICARE LA DOMANDA FIRMATA: premere **AGGIUNGI DOCUMENTO FIRMATO** e poi **INVIA**

Solo dopo l'upload del pdf firmato la domanda diventa **INVIATA**.



Pagina Home- Domanda inviata

LA DOMANDA CORRETTAMENTE INVIATA DEVE POSSEDERE LO STATO INVIATA

Risultati della ricerca

Per completare, eliminare, stampare o eseguire altre operazioni su una domanda già inserita, utilizzare i pulsanti visualizzati nella colonna 'Azioni'. Le diverse funzionalità saranno disponibili per una domanda in base allo stato della stessa.

Un elemento trovato pagina 1

Azioni	N. domanda	Normativa	Descrizione breve bando	Bando	Sportello	Stato
  	49655	LR 13-2020	E [redacted] ori	Band: [redacted]	09:00 data fine non definita	Inviata



VAI ALLA DOMANDA: E' POSSIBILE CONSULTARE I DATI DELLA DOMANDA



STAMPA: E' POSSIBILE STAMPARE IL PDF DELLA DOMANDA



AUTORE: E' POSSIBILE VERIFICARE I DATI DELL'INVIO



Grazie



Csi Piemonte

